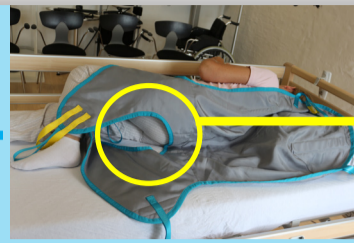



Udmåling af sejlstørrelse til bruger



Udmåling, placering og pålægning



Farvet midtermarkering placeres midt for.
Se farvekoder for de forskellige størrelser sejl her:



Placering af sejl efter rulleprincip



Sejlpålægning efter rulleprincip - step by step



Montering af benstrop - step by step



Klar til liftning

Placering og montering af benstrop



Placering af benstrop for et optimalt løft



Benstrop understøtter bruger




Placering af stropper ved mere tilbagelænet position:
Lang+lang strop



Placering af stropper



Placering af stropper ved opretstående position:
Lang+kort (farvet) strop



HUSK!



Midtermarkering indikerer korrekt eller forkert pålægning: Markering skal altid være midt for.

Sådan fjerner du sejlet

Fjern sejl efter rulleprincip - step by step

